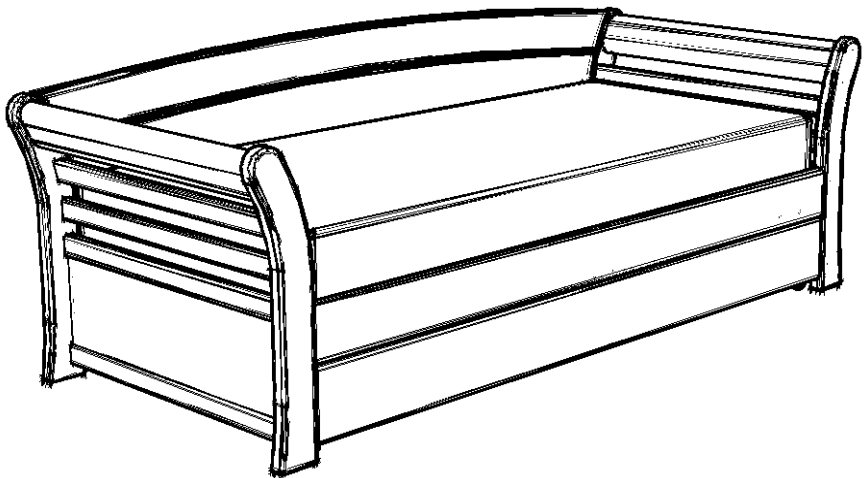


ООО "ДИАМАНТ – М"

·
кроватей «Скай-2», «Скай-3»



1. Назначение

- 1.1. Изделие относится к категории мягкой мебели для сидения и лежания.
- 1.2. Изготовлено в соответствии с требованиями ГОСТ 19917-93.
- 1.3. Сертификат соответствия № РОСС RU.ДМ35.Н07000.

2. Основные параметры

Наименование	Длина (см)	Ширина (см)	Высота (см)
Скай-2	221, 231	87, 97	81
Скай-3	215, 225	87, 97	81

3. Комплект поставки

№	Наименование	Ед. измер.	Количество без ящика	Количество с ящиком
1	Спинка			
2	Царга	шт	1	1
3	Подлокотник	шт	2	2
4	Рамка кроватная	шт	по заказу	по заказу
5	Фурнитура кровати	к-т	1	1
6	Фурнитура ящика для белья	к-т	-	1
7	Ящик для белья	шт	-	1
8	Фасад ящика для белья	шт	-	1
9	Паспорт	шт	1	1

В комплект поставки матрас не входит. Рекомендуется комплектовать матрасом высотой 200-250 мм.

4. Транспортировка и хранение

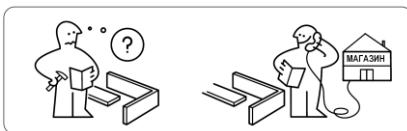
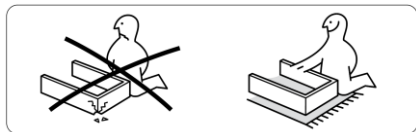

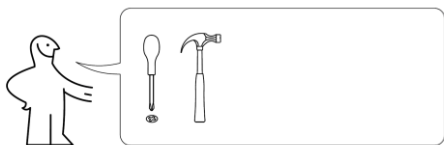
- 4.1. Мебель транспортируется всеми видами транспорта в крытых транспортных средствах, а также в контейнерах.
- 4.2. Изделия мебели должны храниться в крытых помещениях при температуре не ниже +2°C и относительной влажности 45-70%.

5. Сборка кровати

- 5.1. Сборку рекомендуется производить с помощью специалиста, так как неправильная сборка может привести к опрокидыванию мебели, что может повлечь за собой ущерб или телесные повреждения.

6. Правила эксплуатации

- 6.1. Изделие поставляется потребителю в разобранном виде. Сборку необходимо производить согласно схеме.
- 6.2. Не рекомендуется устанавливать мебель вблизи источников тепла, а также подвергать воздействию прямых солнечных лучей.
- 6.3. При уходе за изделием следует применять полироли и чистящие средства, предназначенные для мебели.
- 6.4. Наибольшая допустимая нагрузка на спальное место 100 кг.



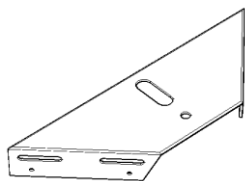
Комплект фурнитуры

Кронштейн кроватиный 260x260

шкант 8x35

винт 6x14

Заглушка экс.



4 шт.

Эксцентрик



12 шт.

шток



12 шт.

уголок №509



12 шт.

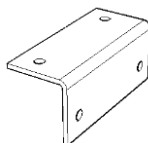
подкладка войлочная



12 шт.



12 шт.



2 шт.



10 шт.

Комплект фурнитуры ящика для белья (доп. опция)

Евровинт 7x50 Саморез 3,5x16 Саморез 3,5x25 Саморез 4x30 Вент. решетка



16шт.



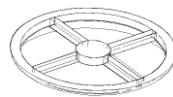
8шт.



4шт.

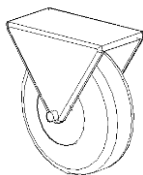


10шт.



3шт.

Ролик d40



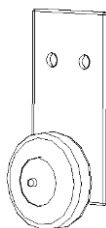
2шт.

Ролик d20



2шт.

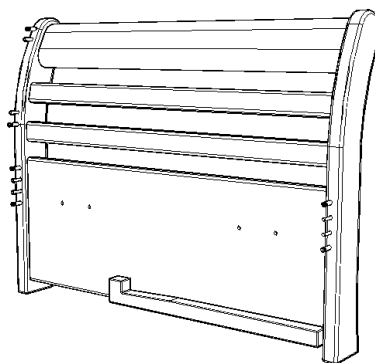
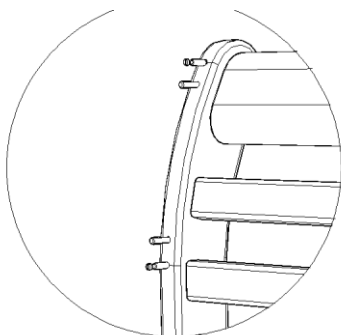
Планка с колесом



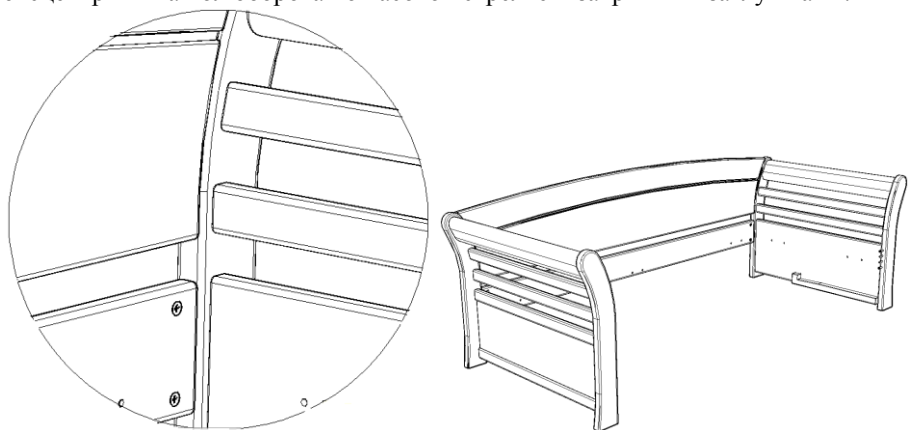
2шт.

Сборка кровати

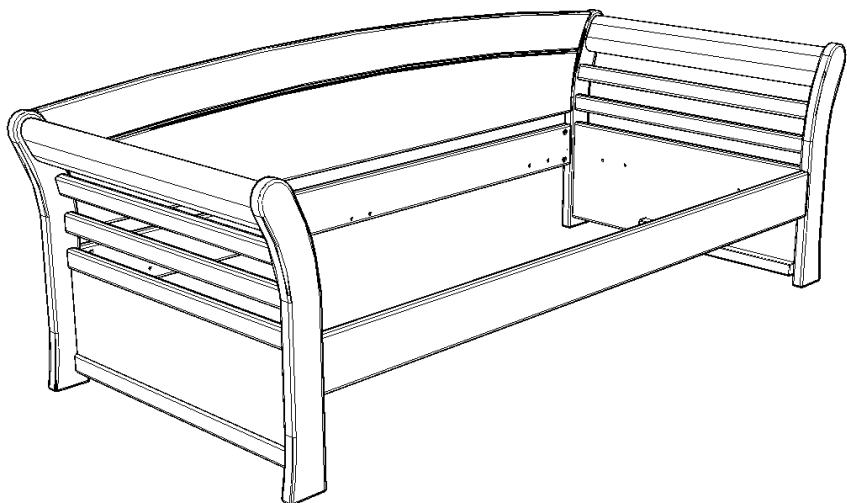
ШАГ 1. Вставить шканты в отверстия на подлокотниках, затем вкрутить штоки эксцентров. Штоки эксцентров должны вкручиваться параллельно шкантам.



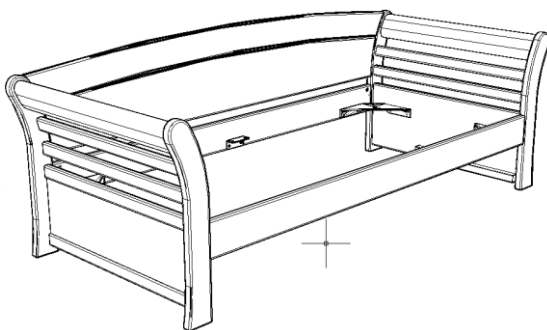
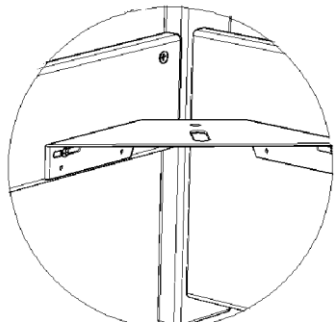
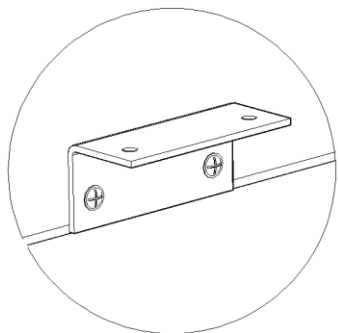
ШАГ 2. Присоединить заднюю царгу и спинку с помощью эксцентриков сначала к одному, затем ко второму подлокотнику. Спинка устанавливается эксцентриками назад задняя царга эксцентриками внутрь кровати. Затянуть эксцентрики на пол оборота по часовой стрелке и закрыть их заглушками.



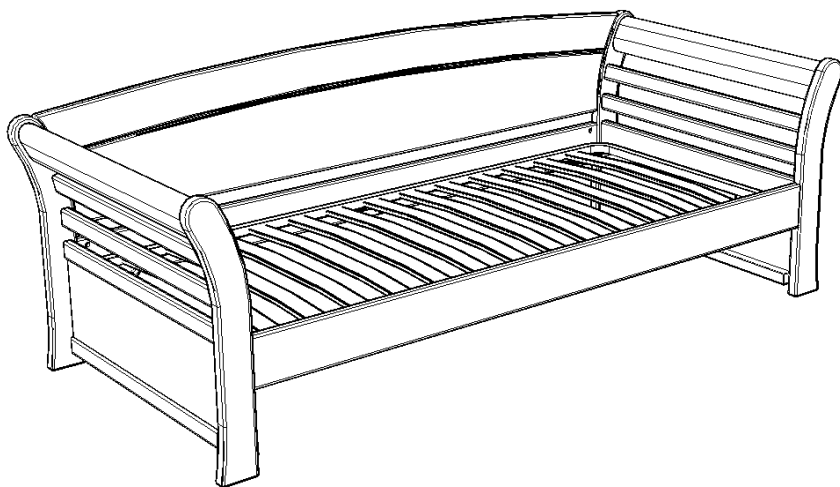
ШАГ 3. Присоединить переднюю царгу с помощью эксцентриков. Передняя царга устанавливается эксцентриками внутрь кровати.



ШАГ 4. Прикрепить кронштейны и уголки основания к каркасу кровати, винтами 6x14.

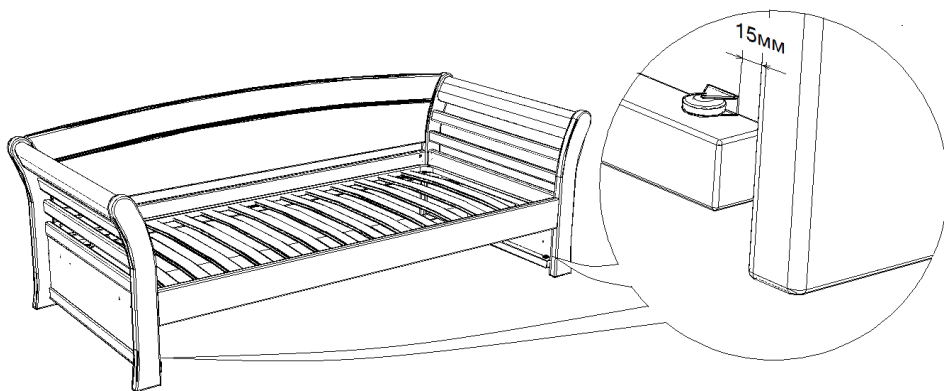


ШАГ 5. Аккуратно, чтобы не повредить лакокрасочное покрытие, уложить рамку на кронштейны, предварительно приклеив войлочные подкладки в местах их контакта.

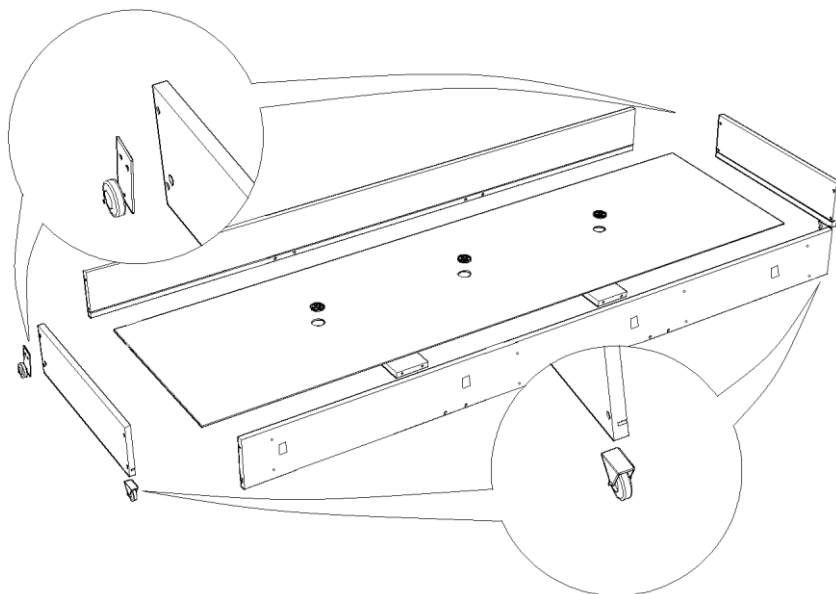


Сборка и установка ящика для белья (доп. опция)

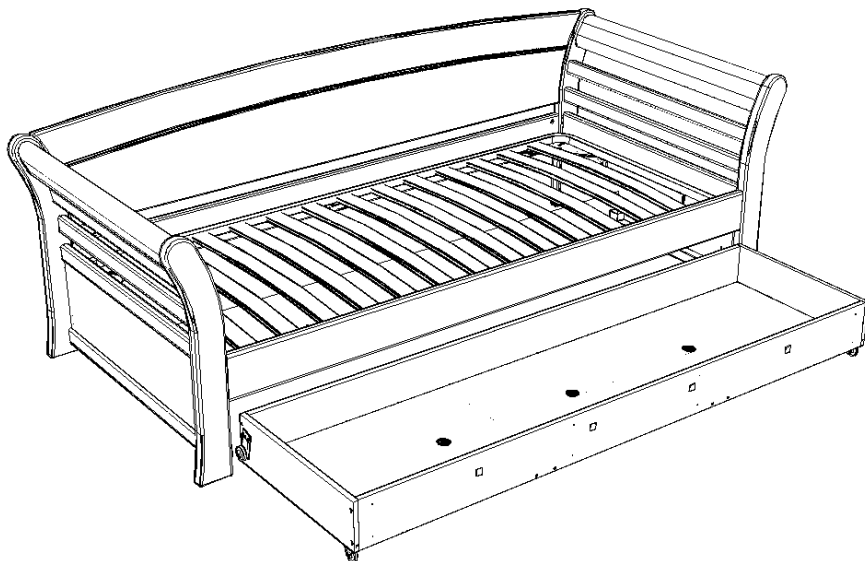
ШАГ 1. Прикрепить ролики d20 к подлокотникам саморезами 3,5x16.



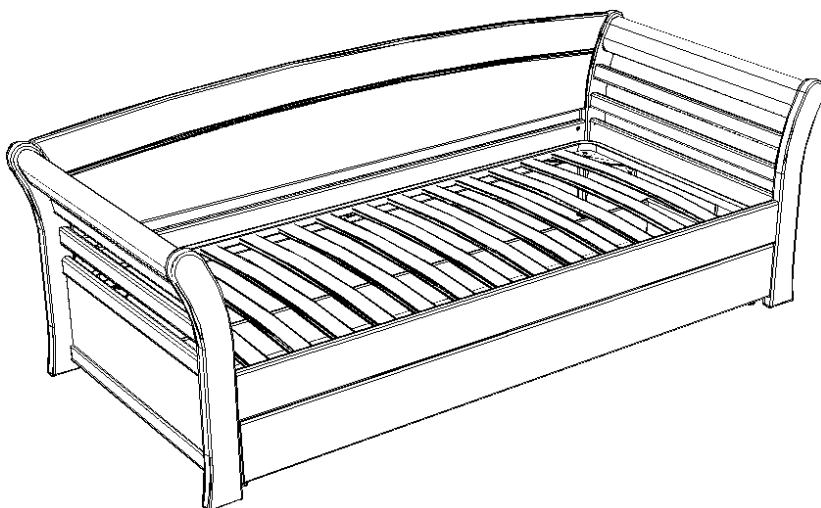
ШАГ 2. Собрать ящик с помощью евровинтов 7x50. После сборки прикрутить к нему планки с колесами саморезами 3,5x16 и ролики d40 саморезами 3,5x25. (Перед тем, как прикрутить ролик d40 необходимо просверлить отверстия под саморезы, чтобы избежать раскола каркаса). После закрепления роликов, установить вентиляционные решетки.



ШАГ 3. Установить ящик роликами на деревянные направляющие находящиеся на подлокотниках.



ШАГ 4. Снять защитную пленку с двухстороннего скотча находящегося на каркасе и приклеить царгу, с равномерными зазорами ≈ 5 мм, ящик при этом должен быть задвинут до упора. Убедившись, что царга установлена ровно, прикрутить её саморезами 4x30, через отверстия в каркасе.



7 Условия гарантии

7.1. Гарантийный срок эксплуатации 18 месяцев со дня передачи мебели покупателю.

7.2. Срок службы изделия 10 лет.

7.3. В случае приобретения уцененной мебели претензии по качеству и внешнему виду не принимаются.

7.4. Бесплатный гарантийный ремонт распространяется только на дефекты, возникшие по вине производителя.

7.5. претензии по внешнему виду изделия, некомплекту, а также несоответствию заказа принимаются только непосредственно при получении изделия. В дальнейшем такие претензии не принимаются, все работы осуществляются за счет покупателя.

7.6. Гарантийное обслуживание покупателей производится только по письменному заявлению, поданному по месту приобретения мебели и при условии соблюдения всех рекомендаций, приведенных в данном паспорте, при наличии документов о покупке мебели с отметкой торговой организации о дате продажи.

7.7. Бесплатный гарантийный ремонт не производится в случае:

- Истечения гарантийного срока.
- Нарушении правил транспортировки, доставки, хранения, сборки, эксплуатации и ухода за мебелью.
- Наличии следов постороннего вмешательства или ремонта.
- Внесение изменений в конструкцию кровати.

7.8. На период гарантийного ремонта и экспертизы мебель на замену не предоставляется.

7.9. Мебель надлежащего качества возврату и обмену не подлежит.

7.10. Дефектами мебели не являются:

- Незначительная разнооттеночность цвета и отличие рисунка древесины.
- Мелкие волосяные трещины, потертости мебельного покрытия возникающие в местах постоянной эксплуатации.

- 7.11. Фабрика оставляет за собой право на модификацию изделий, улучшающую их эксплуатационные свойства, без предварительного уведомления.